




LUSENE ^{og} DEN HÅRFINE PLANEN



1. I håret på en liten gutt bor det to bittesmå lus. Så små at du må bruke forstørrelsesglass for å se dem. Det morsomste lusene vet er å få gutten til å klø seg i hodet.



2. De to lusene bor ikke alene. Det kryr av andre plagsomme lus der. Så mange at de to lusene har lyst til å rømme før lusekammen og lusesjampoen kommer.



3. Den ene lusa kommer på at den lille gutten er forelsket i en jente med massevis av nydelig hår. Der ville det vært fint å bo der!



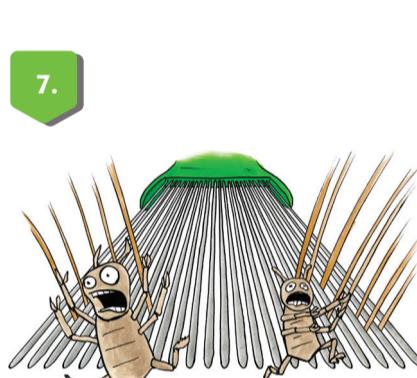
4. Men gutten er så beskjedent at han ikke tør å spørre jenta om en klem. Derfor bestemmer lusene seg for å gå ned til guttens øre og rope at han må klemme jenta.



5. Og jammen virker det. Gutten gir jenta en klem som er akkurat lang nok til at de to lusene rekker å komme seg over til jentas lange, nydelige hår.



6. Det første lusene gjør er å få jenta til å klø seg i hodet. Lusene har det veldig morsomt.




7. Plutselig blir lusene avbrutt av noe stort som kommer mot dem. Å nei! Hjelp! Lusekammen. Det er lusekammen! Løp, løp, løp...!



8. Lusene på rømmen blir tatt av lusekammen på veien og satt i et tomt syltetøyglass. Alle de andre lusene blir vasket bort av lusesjampo. Lusefesten er over. De to lusene står angrende på hylla og ser ut på barna som klemmer hverandre. Nå er det barna som har det gøy.

LUSEFAKTA



HVORDAN SMITTER LUS?

- Hode-til-hode-kontakt eller hår-til-hår kontakt.
- Lusene beveger seg langs hårstråene fra en person til neste.
- Kan også smitte via hodeplagg, skjerf, børster og lignende fra personer med lus.

SYMPTOMER

- Kløe og/eller røde bitemerker i hodebunnen.
- Hvite luseegg på hårstråene nær hodebunnen og/eller synlige lus.

FOREBYGGING: LUSESJEKK/SPRAY

- Spray håret med luktfri Prevent spray som holder lusene unna. Kan brukes daglig i risikosesong, fra to års alder. Hudvennlig, uten gift og parabener.
- Undersøk hele familien jevnlig.

BEHANDLING

- Effektiv lusebehandling (shampoo, solution eller lotion) fjerner lus og egg på kun 15 min.

SLIK GJØR DU LUSESJEKK

1. Bruk lusekam, forstørrelsesglass og godt lys.
2. Legg et håndkle over skuldrene til barnet, og bruk gjerne et ekstra hvis håret er langt.
3. Vær spesielt oppmerksom på hodebunnen.
4. Hodelus trives best i nakken, i området bak ørene og oppover mot issen.
5. Gre håret metodisk fra hodebunnen og ut til hårtuppene.
6. Begynn ved pannen, og gre bakover og ned på siden ved ørene.
7. Genta prosessen fra nakkegroppen og ut til hårtuppene.
8. Det kan hende du må fjerne eggene for hånd.



Linicin[®].no

Få oppdatert lusevarsel om lusefaren nær deg på LUSERADAR.NO

